



Türkiye Cumhuriyeti
EKONOMİ BAKANLIĞI

2012/3305 SAYILI YATIRIMLARDA DEVLET YARDIMLARI HAKKINDA KARAR ve 2012/1 SAYILI TEBLİĞ

Resmi Gazete: 19.06.2012-28328

Mehmet KARAKUŞ

Adana Sanayi Odası

2016 Yılı Ocak-Nisan Dönemi Yatırım Teşvik Belgeleri (*Türkiye*)

Sermaye Türü	Belge Adedi	Pay %	Sabit Yatırım (Milyon TL)	Pay %	İstihdam	Pay %
Yabancı Sermaye	68	3,27	1.631	6,1	1.306	2,8
Yerli Sermaye	2.013	96,7	25.156	93,9	45.696	97,2
Genel Toplam	2.081		26.786		47.002	

Sermaye Türü	Yatırımın Cinsi	Belge Adedi	Pay %	Sabit Yatırım (Milyon TL)	Pay %	İstihdam	Pay %
Yabancı Sermaye		68	3,3%	1.631	6,1%	1.306	2,8%
	Diğer	21	30,9%	989	60,6%	207	0,4%
	Komple Yeni	26	38,2%	348	21,3%	720	55,1%
	Tevsi	21	30,9%	294	18,0%	379	29,0%
Yerli Sermaye		2.013	96,7%	25.156	93,9%	45.696	97,2%
	Diğer	112	5,6%	1.148	4,6%	1.179	2,6%
	Komple Yeni	1.570	78,0%	18.476	73,4%	37.172	81,3%
	Tevsi	331	16,4%	5.532	22,0%	7.345	16,1%

2016 Yılı Ocak-Nisan Dönemi Yatırım Teşvik Belgeleri (*Türkiye*)

Sermaye Türü	Sektörü	Belge Adedi	Pay %	Sabit Yatırım	Pay %	İstihdam	Pay %
				(Milyon TL)			
Yabancı Sermaye		68	3,3%	1.631	6,1%	1.306	2,8%
	ENERJİ	2	2,9%	39	2,4%	6	2,9%
	HİZMETLER	10	14,7%	157	9,6%	62	14,7%
	İMALAT	56	82,4%	1.435	88,0%	1.238	82,4%
Yerli Sermaye		2.013	96,7%	25.156	93,9%	45.696	97,2%
	ENERJİ	830	41,2%	12.135	48,2%	2.296	41,2%
	HİZMETLER	476	23,6%	7.444	29,6%	21.864	23,6%
	İMALAT	643	31,9%	5.256	20,9%	20.358	31,9%
	MADENCİLİK	32	1,6%	125	0,5%	594	1,6%
	TARIM	32	1,6%	195	0,8%	584	1,6%
Toplam		2.081	100%	26.786	100%	47.002	100%

2016 Yılı Ocak-Mart Dönemi Yatırım Teşvik Belgeleri-*Türkiye*

Sektörü	Destek Sınıfı	Belge Adedi	Pay %	Sabit Yatırım (Milyon TL)	Pay %	İstihdam	Pay %
ENERJİ		832	40,0%	12.174	45,4%	2.302	4,9%
	BÖLGESEL	1	0,1%	4	0,0%	0	0,0%
	GENEL	831	99,9%	12.170	100,0%	2.302	100,0%
HİZMETLER		486	23,4%	7.601	28,4%	21.926	46,6%
	BÖLGESEL	286	58,8%	3.704	48,7%	14.798	67,5%
	BÜYÜK ÖLÇEKLİ	2	0,4%	914	12,0%	342	1,6%
	GENEL	198	40,7%	2.983	39,2%	6.786	30,9%
İMALAT		699	33,6%	6.692	25,0%	21.596	45,9%
	BÖLGESEL	390	55,8%	4.390	65,6%	16.914	78,3%
	BÜYÜK ÖLÇEKLİ	1	0,1%	132	2,0%	0	0,0%
	GENEL	308	44,1%	2.170	32,4%	4.682	21,7%
MADENCİLİK		32	1,5%	125	0,5%	594	1,3%
	BÖLGESEL	29	90,6%	117	93,3%	585	98,5%
	GENEL	3	9,4%	8	6,7%	9	1,5%
TARIM		32	1,5%	195	0,7%	584	1,2%
	BÖLGESEL	20	62,5%	158	81,2%	417	71,4%
	GENEL	12	37,5%	37	18,8%	167	28,6%
Genel Toplam		2.081	100,0%	26.786	100,0%	47.002	100,0%

ARÇELİK A.Ş. MODERNİZASYON 132 MİLYON TL (ESKİŞEHİR)

MİDİ HERMETİK KOMPRESÖR 990000 ADET/YIL, MİNİ HERMETİK KOMPRESÖR 930000 ADET/YIL

2016 Yılı Ocak-Nisan Dönemi

İllere Göre Yatırım Teşvik Belgeleri

Sıra	İli / İlçesi*	Belge Adedi				Belge Adedi Toplamı	Sabit Yatırım (Milyon TL)				Sabit Yatırım (Milyon TL) Toplamı	İstihdam				İstihdam Toplamı
		Ocak	Şubat	Mart	Nisan		Ocak	Şubat	Mart	Nisan		Ocak	Şubat	Mart	Nisan	
1	İstanbul	31	42	46	48	167	1.203	1.297	740	487	3.727	1.980	1.088	1.316	1.630	6.014
2	Hatay	7	5	4	5	21	2.852	53	39	298	3.242	567	242	165	205	1.179
3	Kocaeli	10	6	13	13	42	163	869	159	43	1.235	626	194	157	158	1.135
4	Muğla	9	12	16	13	50	44	95	105	754	998	82	176	239	419	916
5	Kahramanmaraş	12	19	25	17	73	395	179	231	172	976	41	164	580	345	1.130
6	Adana	15	11	18	11	55	640	40	175	68	923	8	60	513	137	718
7	Ankara	26	20	24	33	103	281	245	192	176	894	368	496	2.756	374	3.994
8	Aydın	10	15	6	14	45	123	115	85	483	806	77	251	94	587	1.009
9	Manisa	3	7	20	10	40	24	138	528	63	753	66	199	334	195	794
10	Eskişehir	12	10	5	6	33	176	96	183	154	608	37	80	226	100	443
11	Yalova	2	4	5	4	15	7	103	96	349	554	23	395	387	644	1.449
12	Konya	35	29	11	19	94	154	177	85	138	554	168	196	230	480	1.074
13	İzmir	15	20	25	24	84	118	101	118	125	463	283	230	853	346	1.712
14	Gaziantep	17	7	19	23	66	127	61	127	128	443	292	186	268	94	840
15	Antalya	12	19	9	11	51	116	100	59	151	426	507	401	148	338	1.394
Genel Toplam		550	487	564	480	2.081	8.853	6.023	6.844	5.066	26.786	11.573	8.997	14.111	12.321	47.002

Adana; Sabit Yatırımda 6., Belge Sayısında 13., İstihdamda 22.sıradadır.

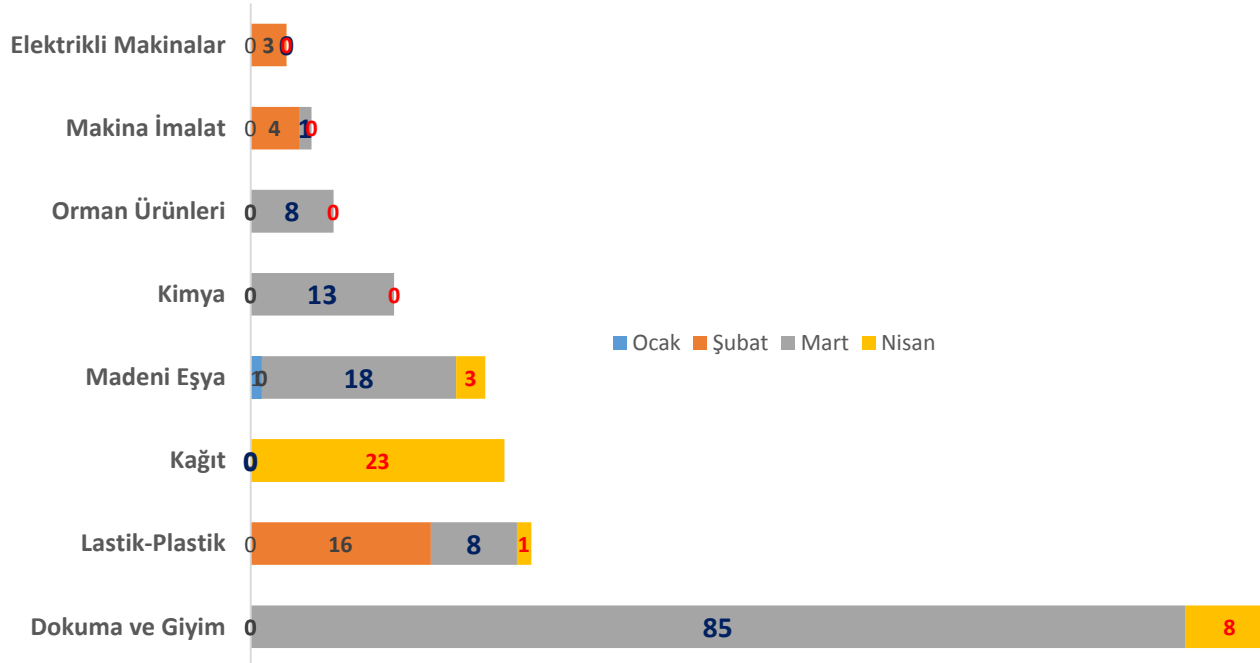
Adana İli Teşvik Belgeli Yatırımlar (Ocak-Nisan 2016)

Sektörü	Alt Sektörü	Belge Adedi				Belge Adedi Toplamı	Sabit Yatırım (Milyon TL)				Sabit Yatırım (Milyon TL) Toplamı	İstihdam				İstihdam Toplamı
		Ocak	Şubat	Mart	Nisan		Ocak	Şubat	Mart	Nisan		Ocak	Şubat	Mart	Nisan	
ENERJİ		13	5	6	5	29	44	16	17	17	94	8	2	13	6	29
	Enerji	13	5	6	5	29	44	16	17	17	94	8	2	13	6	29
HİZMETLER		1	0	3	1	5	595	0	21	15	631	0	0	270	100	370
	Altyapı - Belediye Hizmetleri	1	0	0	0	1	595	0	0	0	595	0	0	0	0	0
	Eğitim	0	0	0	1	1	0	0	0	15	15	0	0	0	100	100
	Sağlık	0	0	2	0	2	0	0	19	0	19	0	0	270	0	270
	Turizm	0	0	1	0	1	0	0	3	0	3	0	0	0	0	0
İMALAT		1	6	8	4	19	1	24	132	35	192	0	58	220	21	299
	Dokuma ve Giyim	0	0	3	1	4	0	0	85	8	93	0	0	109	0	109
	Elektrikli Makinalar	0	1	0	0	1	0	3	0	0	3	0	18	0	0	18
	Kağıt	0	0	0	1	1	0	0	0	23	23	0	0	0	3	3
	Kimya	0	0	1	0	1	0	0	13	0	13	0	0	50	0	50
	Lastik-Plastik	0	4	1	1	6	0	16	8	1	25	0	25	10	4	39
	Madeni Eşya	1	0	1	1	3	1	0	18	3	21	0	0	25	14	39
	Makina İmalat	0	1	1	0	2	0	4	1	0	6	0	15	5	0	20
	Orman Ürünleri	0	0	1	0	1	0	0	8	0	8	0	0	21	0	21
TARIM		0	0	1	1	2	0	0	5	1	7	0	0	10	10	20
	Bitkisel Üretim	0	0	0	1	1	0	0	0	1	1	0	0	0	10	10
	Hayvancılık	0	0	1	0	1	0	0	5	0	5	0	0	10	0	10
Genel Toplam		15	11	18	11	55	640	40	175	68	923	8	60	513	137	718

Adana İli İmalat Sanayine Düzenlenen Yatırım Teşvik Belgelerinin Sektörel Dağılımı

İMALAT	Ocak	Şubat	Mart	Nisan	Toplam (Milyon TL)	Pay (%)
Dokuma ve Giyim	0	0	85	8	93	48,3%
Lastik-Plastik	0	16	8	1	25	13,2%
Kağıt	0	0	0	23	23	12,0%
Madeni Eşya	1	0	18	3	21	11,1%
Kimya	0	0	13	0	13	6,8%
Orman Ürünleri	0	0	8	0	8	3,9%
Makina İmalat	0	4	1	0	6	2,9%
Elektrikli Makinalar	0	3	0	0	3	1,7%
Toplam Milyon TL	1	24	132	35	192	100,0%

Adana İmalat Sanayine Düzenlenen Yatırım Teşvik Belgelerinin Sektörel Dağılımı



2016 Yılı Nisan Döneminde Adana'ya Düzenlenen Yatırım Teşvik Belgeleri

Belge No	Yatırımın Sektörü	Sabit Yatırım (TL)
1	TARIM - Bitkisel Üretim	1.490.000
2	İMALAT - Dokuma ve Giyim	8.000.000
3	İMALAT - Kağıt	23.000.000
4	İMALAT - Lastik-Plastik	1.300.000
5	İMALAT - Madeni Eşya	2.641.523
6	ENERJİ - Enerji	3.270.000
7	ENERJİ - Enerji	3.200.000
8	ENERJİ - Enerji	3.200.000
9	ENERJİ - Enerji	2.821.041
10	ENERJİ - Enerji	4.440.000
11	HİZMETLER - Eğitim	14.851.000
	Genel Toplam	68.213.564

Sektörü	Sabit Yatırım (TL)	Pay (%)
Tarım	1.490.000	2,2%
Sanayi	34.941.523	51,2%
Enerji	16.931.041	24,8%
Hizmetler	14.851.000	21,8%
Adana Toplam	68.213.564	100,0%

2016 Yılı Nisan Ayı Adana'ya Düzenlenen Yatırım Teşvik Belgeleri

Sıra No	Belge No / Sermaye Türü		Firmanın Adı	Yatırımın Sektörü	Öngörülen Destek Unsurları	Yatırımın Kapasitesi	Sabit Yatırım (TL)	
	Belge Tarihi						Firmanın Adresi	Yatırımın Cinsi
	Yatırımın Yeri		İstihdam (Kişi)					
Org. Sanayi / Serbest Bölge								
1	123983 / Yerli Sermaye		VİTROPLANT ANATOLİA TARIMSAL FAALİYETLER FİDANCILIK TOHUM SAN.İTH. VE İHR.TİC.LTD.ŞTİ.	TARIM - Bitkisel Üretim	KDV İstisnası	Serada bitkisel yetiştiricilik 8700 M2	1.490.000	
	27.04.2016						0	
	ADANA						10	
2	123950 / Yerli Sermaye		ULUSOY TEKSTİL SAN. VE TİC. A.Ş.	İMALAT - Dokuma ve Giyim	Gümrük Vergisi Muafiyeti	İplik Üretimi 2776170 KG/YIL	8.000.000	
	26.04.2016						2.180.200	
	ADANA						0	
HACI SABANCI O.S.B.		HACI SABANCI ORG. SAN. BÖL. ÇUKUROVA CAD. NO:9 - ADANA		MODERNİZASYON				
3	123999 / Yabancı Sermaye		MONDİ TİRE KUTSAN KAĞIT VE AMBALAJ SANAYİ A.Ş.	İMALAT - Kağıt	KDV İstisnası	Olukluk mukavva levha ve kutlu imalatı 22963 TON/YIL	23.000.000	
	27.04.2016						7.114.304	
	ADANA						3	
HACI SABANCI O.S.B.		TOKİ MAH.HASAN TAHSİN CAD.NO:28 - İZMİR		MODERNİZASYON				
4	123723 / Yabancı Sermaye		ALPLA PLASTİK SAN.VE TİC.LTD.ŞTİ.	İMALAT - Lastik-Plastik	KDV İstisnası	Pet preform imalatı 159641280 ADET/YIL	1.300.000	
	12.04.2016						427.402	
	ADANA						4	
HACI SABANCI O.S.B.		PELİTLİ KÖYÜ PELİTLİ YOLU NO:123 - KOCAELİ		MODERNİZASYON				
5	123959 / Yerli Sermaye		ASLANBAŞ ÇİVİ TEL ÇELİK HASIR GIDA TARIM İNŞAAT VE TAAH. SAN. VE TİC. A.Ş.	İMALAT - Madeni Eşya	Gümrük Vergisi Muafiyeti	Çivi İmalatı 7040 TON/YIL	2.641.523	
	26.04.2016						616.850	
	ADANA						14	
HACI SABANCI O.S.B.		HACI SABANCI OSB ÇUKUROVA CAD. NO.1 - ADANA		KOMPLE YENİ YATIRIM				
6	123965 / Yerli Sermaye		GÜNEKO ENERJİ ÜRETİM SAN. VE TİC. A.Ş.	ENERJİ - Enerji	KDV İstisnası	Elektrik enerjisi üretimi (GES) 599 MW	3.270.000	
	26.04.2016						793.222	
	ADANA							
KISIKLI MAHALLESİ İNCİR SOKAK NO:6/B - İSTANBUL		KOMPLE YENİ YATIRIM						
7	124016 / Yerli Sermaye		TDE ENERJİ ÜRETİM SAN. VE TİC. A.Ş.	ENERJİ - Enerji	Gümrük Vergisi Muafiyeti	Elektrik enerjisi üretimi (GES) 1 MW	3.200.000	
	28.04.2016						739.221	
	ADANA							
KISIKLI CAD. İNCİR SOK. NO:6/B - İSTANBUL		KOMPLE YENİ YATIRIM						
8	124018 / Yerli Sermaye		TD YEŞİL ENERJİ ÜRETİM SAN. VE TİC. A.Ş.	ENERJİ - Enerji	Gümrük Vergisi Muafiyeti	Elektrik enerjisi üretimi (GES) 1 MW	3.200.000	
	28.04.2016						739.221	
	ADANA							
KISIKLI MAH. İNCİR SOK. NO:6/B - İSTANBUL		KOMPLE YENİ YATIRIM						
9	124033 / Yerli Sermaye		KONGES ENERJİ ÜRETİM SAN. VE TİC. A.Ş.	ENERJİ - Enerji	KDV İstisnası	Elektrik enerjisi üretimi (Ges) 72 MW	2.821.041	
	28.04.2016						565.046	
	ADANA						3	
KISIKLI MAH. İNCİR SOK. NO:6/B - İSTANBUL		KOMPLE YENİ YATIRIM						
10	124039 / Yerli Sermaye		AYŞEM ENERJİ ÜRETİM SAN. VE TİC. LTD. ŞTİ.	ENERJİ - Enerji	KDV İstisnası	Elektrik enerjisi üretimi (GES) 900 KW	4.440.000	
	28.04.2016						1.104.451	
	ADANA						3	
ZEKERİYAKÖY MAH. TARAKÇI CAD. NO:10 KIRAZKÖY EVLERİ SİTESİ C5-1 34450 - İSTANBUL		KOMPLE YENİ YATIRIM						
11	123803 / Yerli Sermaye		BAŞKENT ÜNİVERSİTESİ ÖZEL İLK VE ORTA ÖĞRETİM KURUMLARI TİC. VE SAN. A.Ş. ADANA ŞUBESİ	HİZMETLER - Eğitim	Sigorta Primi İşveren Hissesi Desteği 7 Yıl	Okulöncesi, İlkokul, Ortaokul ve Lise eğitim hizmetleri 3060 ÖĞRENCİ	14.851.000	
	19.04.2016						0	
	ADANA						100	
HUZUREVLERİ MAH. 77219 SK. NO.2/1 - ADANA		NAKİL, TEVSI, MODERNİZASYON		FAİZ DESTEĞİ				
				KDV İSTİSNASI				

Sabit Yatırım (TL)

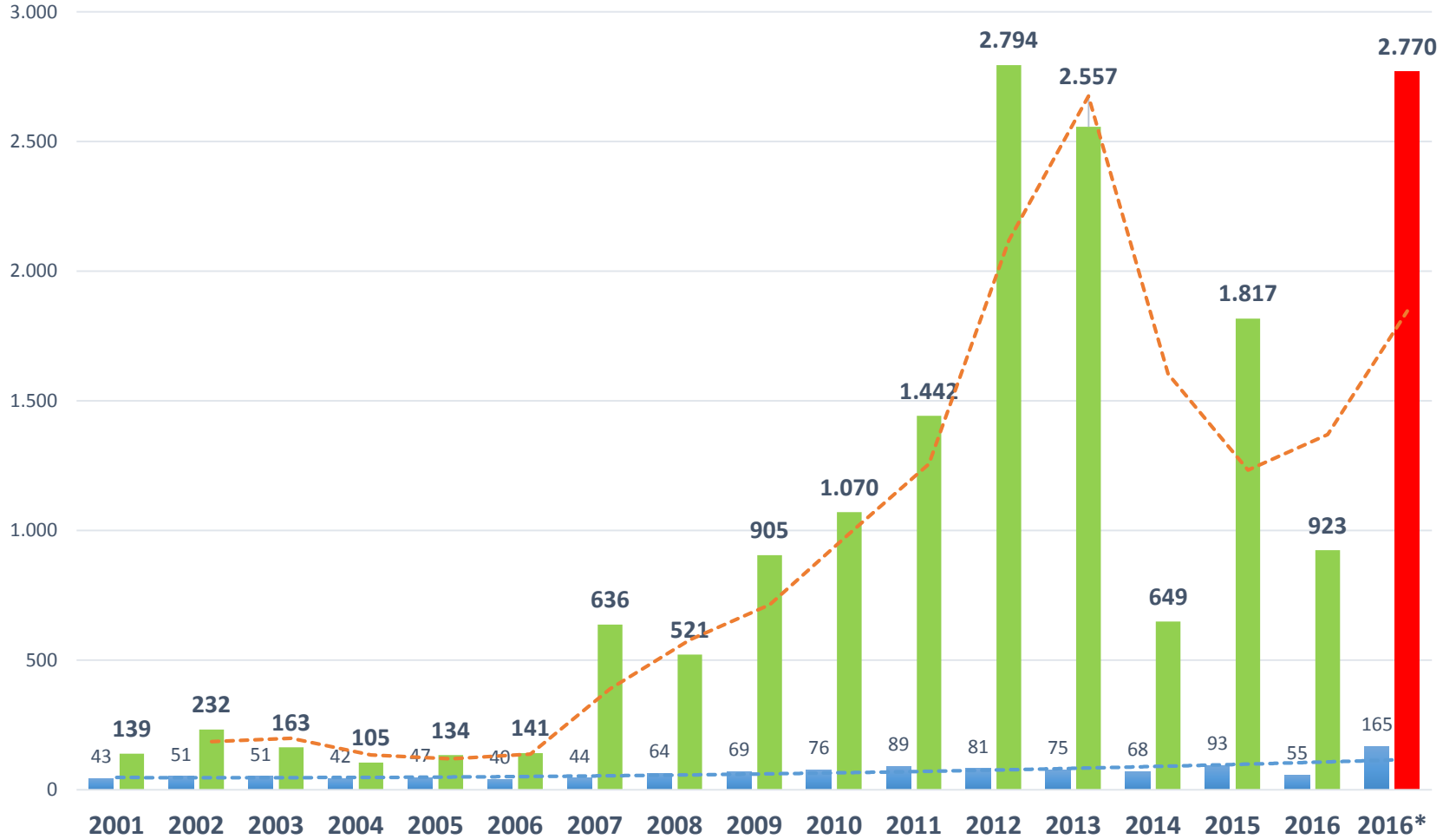
68.213.564

İth.Mak.Teç.Tut.(ABD\$)

14.279.917

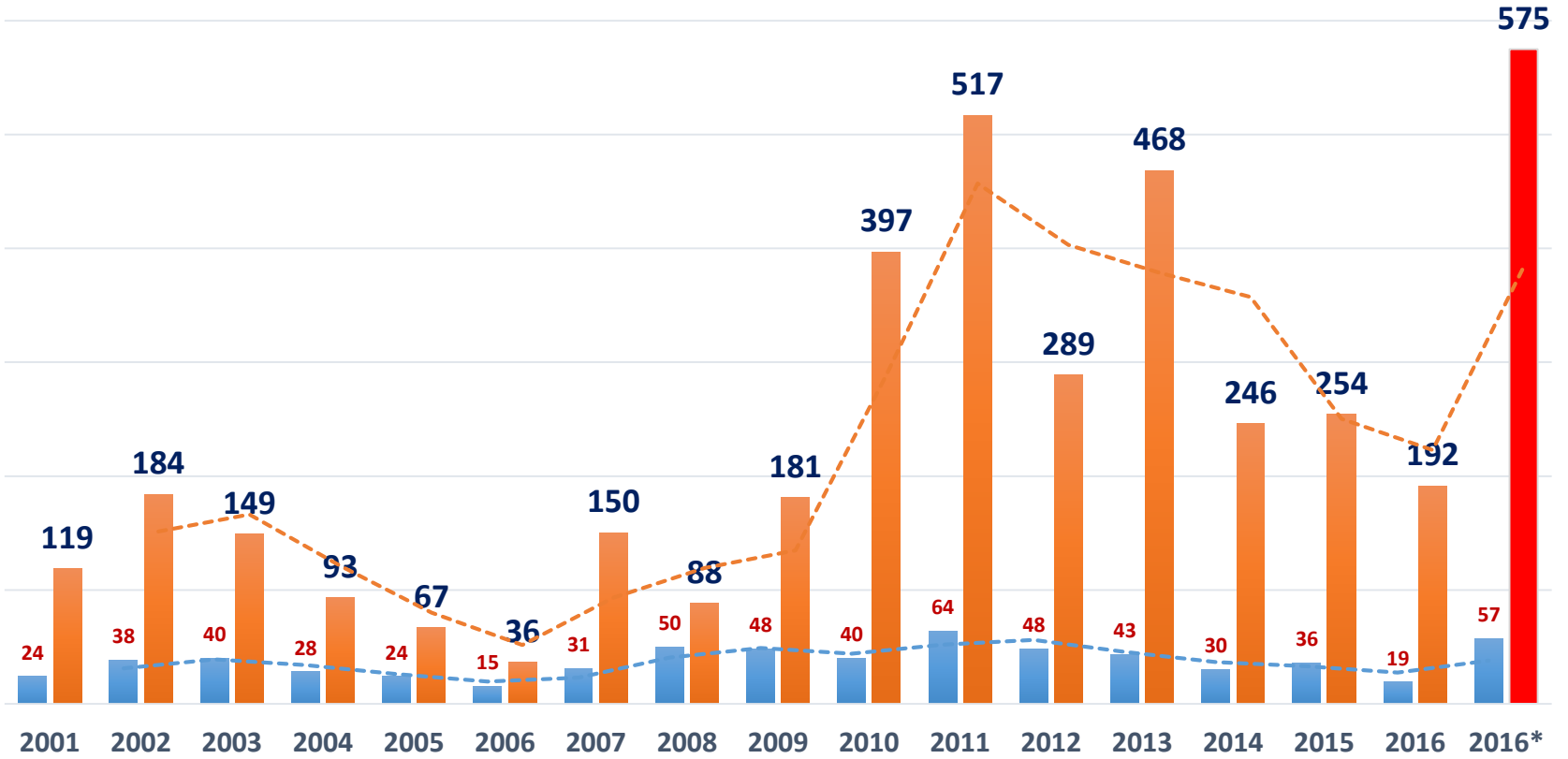
2001-2016 Yılları Arası *Tüm Sektörlerde* Yatırım Teşvik Belgeleri Dağılımı-Adana

2001-2016 Yılları Arasında Düzenlenen Yatırım Teşvik Belgeleri ve Sabit Yatırım Tutarları-(Milyon TL)



2001-2016 Yılları Arası *İmalat Sanayi* Yatırım Teşvik Belgeleri Dağılımı-Adana

2001-2016 Yılları Arası Düzenlenen Yatırım Teşvik Belgeleri ve Sabit Yatırım Tutarları- (Milyon TL)



2016 Yılı Ocak -Nisan Döneminde İmalat Sanayi Yatırımlarına Göre İllerin Payı

Sıra	İller	Belge	İstihdam	Sabit Yatırım (Milyon TL)
1	Kocaeli	34	937	1.144
2	İstanbul	100	1.731	634
3	Eskişehir	12	311	535
4	Kahramanmaraş	17	745	399
5	Çankırı	4	295	399
6	Ankara	22	575	356
7	Manisa	19	604	328
8	Gaziantep	32	622	273
9	Bursa	44	526	231
10	Tekirdağ	26	458	206
11	Adana	19	299	192
12	İzmir	39	682	166
13	Konya	26	677	165
14	Kayseri	11	197	152
15	Osmaniye	5	229	125
Genel Toplam		699	21.596	6.692